

# PELLET EN EUROPA.

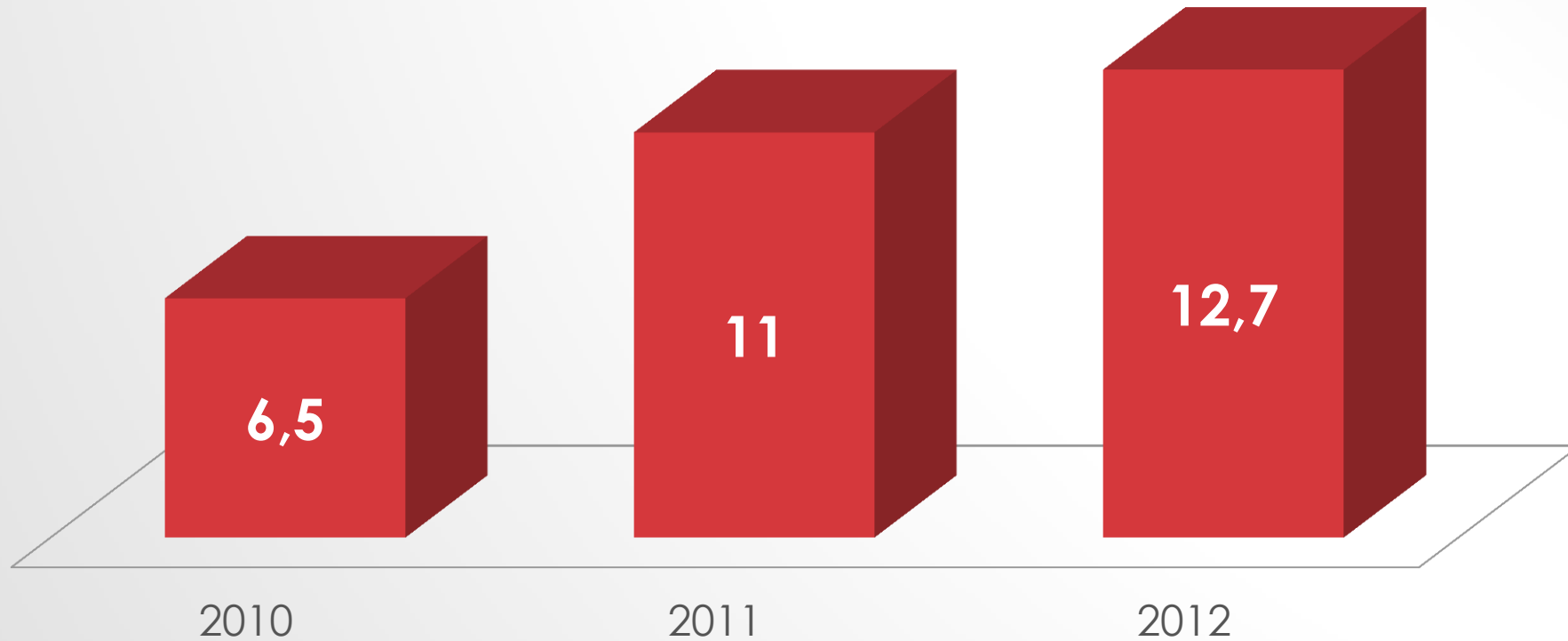
## TENDENCIAS

Estadísticas, predicciones, países, grandes consumidores, contratos.

Jornada "Pélets de Madera en España". Bioplat  
28 de mayo de 2013, Madrid

# CONSUMO DE PELLET DE MADERA EN UE27

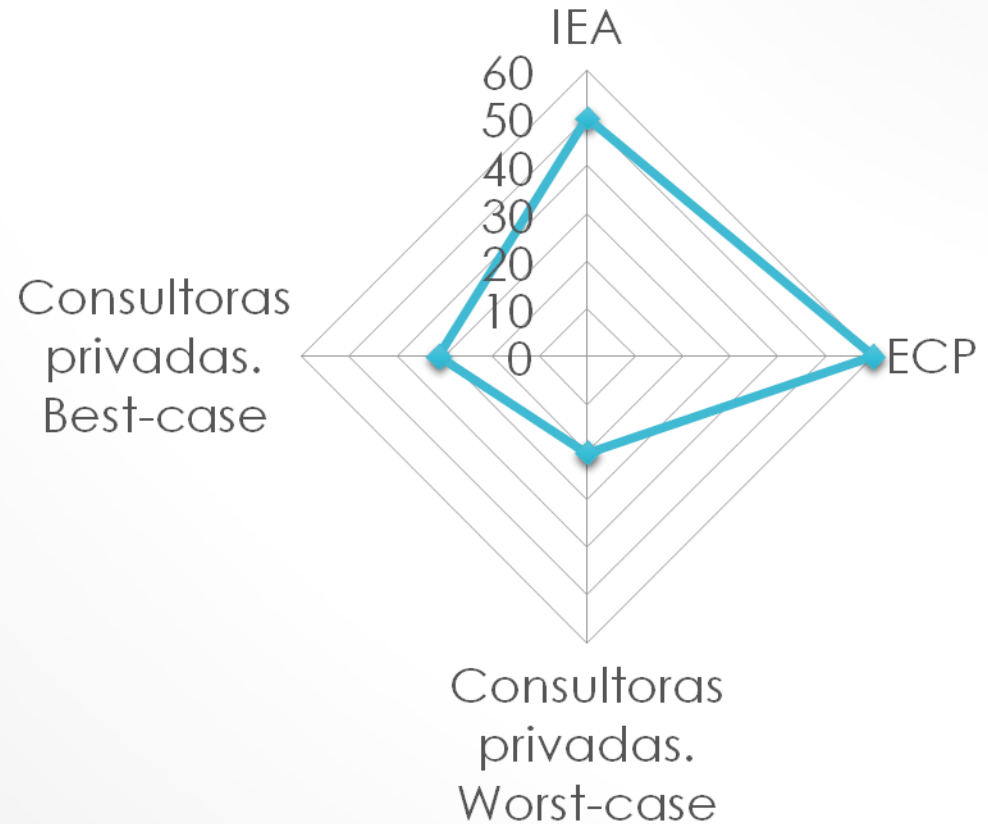
■ millones de toneladas



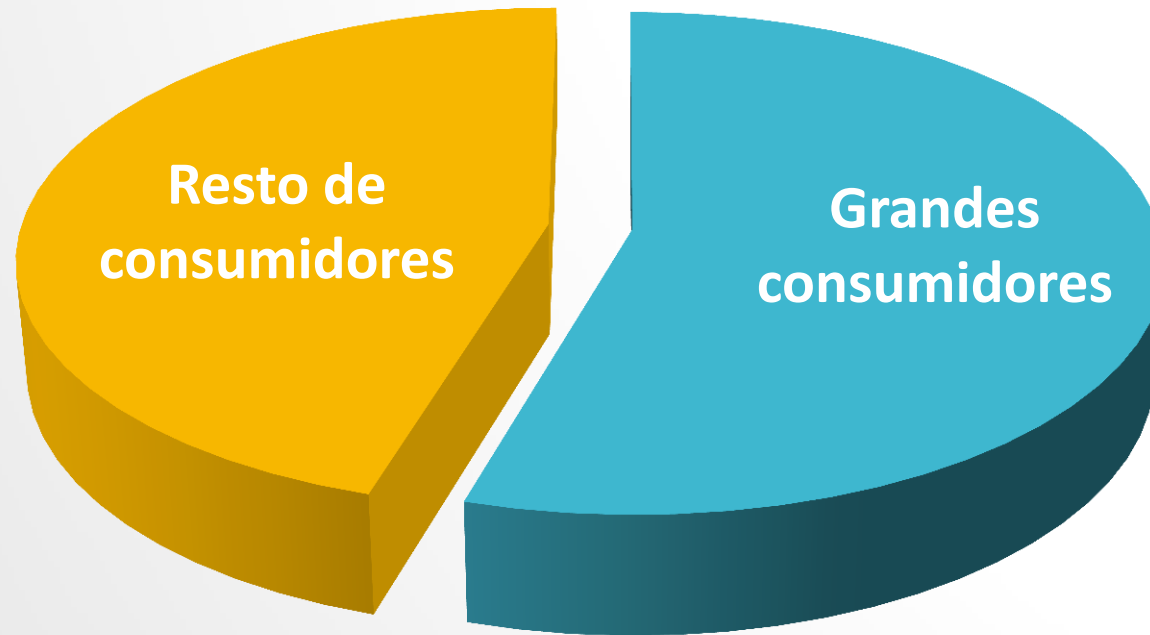


# PREDICCIONES DE CONSUMO EN EU27 A 2020

- IEA predice una demanda de EU-27 podría ascender a **50 millones de toneladas**.
- European Pellet Council es más optimista, calculando una demanda de **60 millones de toneladas**.
- Consultoras privadas son más conservadoras manejan una horquilla worst-case 20.3 y un best-case **31.2 millones** de toneladas para ese año.

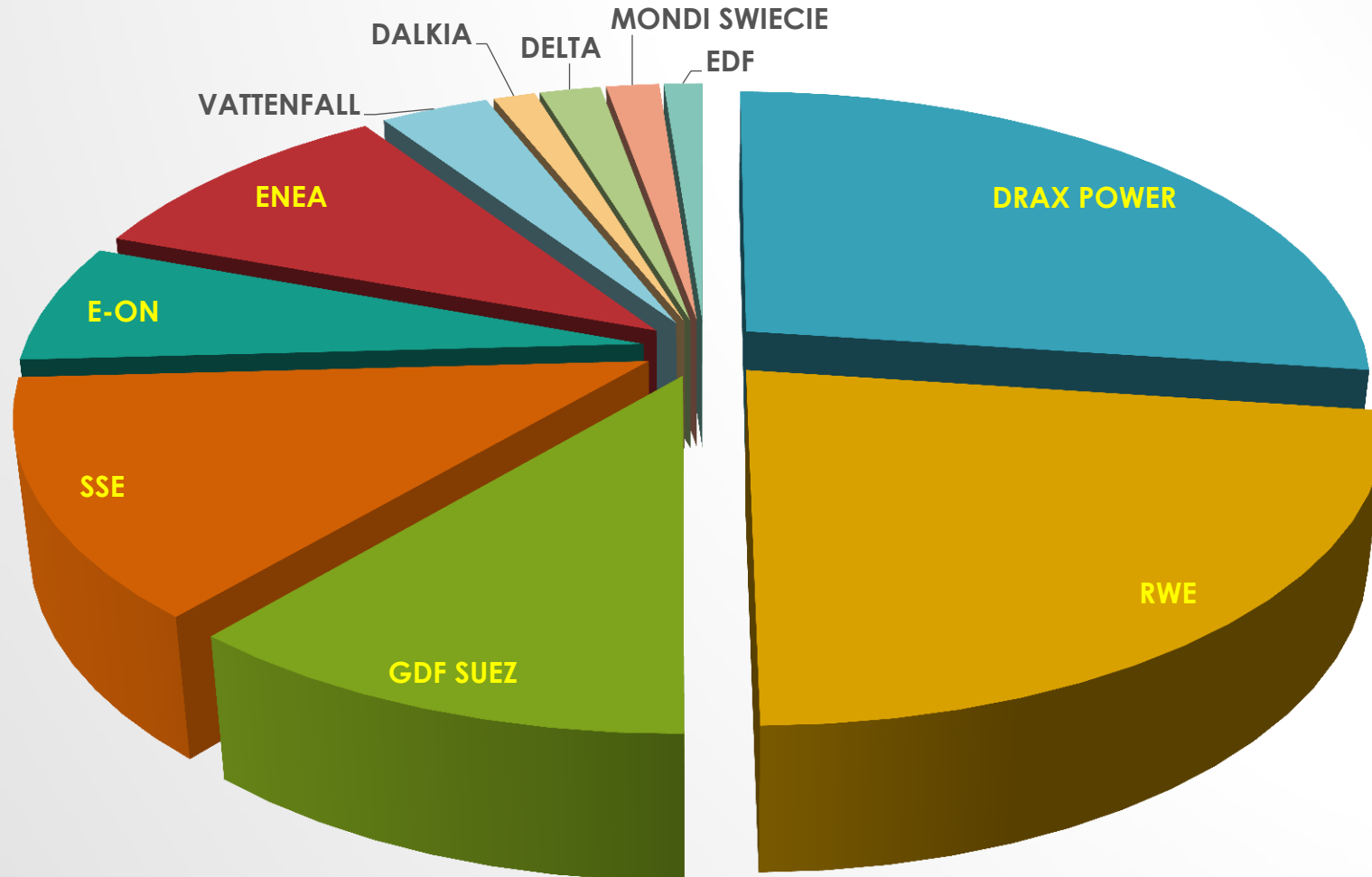


# REPARTO DE CONSUMO DE PELLET DE MADERA EN 2012 EN EU27





# REPARTO DE CONSUMO DE PELLET DE MADERA EN 2012 ENTRE EL TOTAL DE LOS GRANDES CONSUMIDORES MUNDIALES





# MERCADO INTERNO EUROPEO DE PELLET INDUSTRIAL

Países  
productores

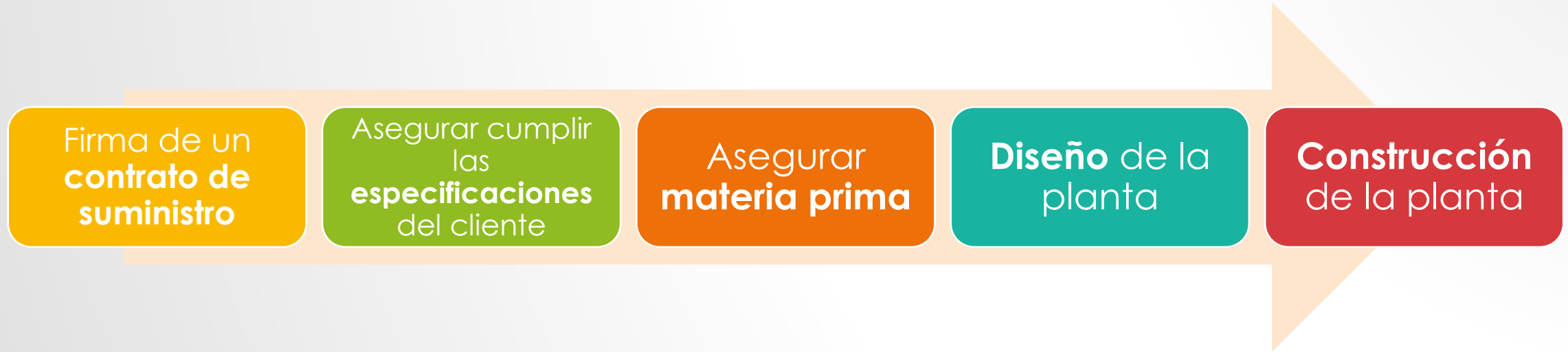
- Alemania
- Lituania
- Estonia
- Letonia
- Portugal
- Finlandia
- Suecia

Países  
consumidores

- Bélgica
- Holanda
- UK
- Suecia
- Dinamarca



# PELLET INDUSTRIAL: CONTRATOS DE GRANDES VOLÚMENES



La instalación de las plantas de fabricación, así como la inversión necesaria para establecer una eficiente cadena de suministro requieren ingresos constantes para los promotores.

Es preciso asegurar el reembolso de la inversión mediante un TAKE-OFF AGREEMENT previo a la instalación de la planta.



# ESPAÑA. LOS OBJETIVOS DEL PANER Y EL RECONOCIMIENTO DE UNA REALIDAD

- En España existen 27 millones de hectáreas forestales (más del 50% de la superficie total), de las cuales 18 millones se encuentran arboladas (incluidas las formaciones abiertas).
- Las existencias totales en 2006 se cuantificaron en 893 millones de m<sup>3</sup> mientras que la **posibilidad anual** es aproximadamente de **45 millones de m<sup>3</sup>**.
- Puesto que el volumen de cortas en ese mismo año fue de 13 millones de m<sup>3</sup>, la **tasa de extracción en España es de 29%**.
- En el conjunto de las cinco Comunidades Autónomas de la cuenca mediterránea este índice desciende hasta el 17%.
- Estas tasas son muy inferiores a su capacidad productiva y se encuentran muy alejadas del **69%** de media de la **Unión Europea**.



Carles Vilaseca Padrós. Presidente  
Micaela Martínez Benavente  
APROPELLETS  
C/ Recoletos nº 13, 1º dcha (28001)  
Madrid  
Tlf: 91.594.44.04 Fax: 91.594.44.64  
e-mail: [info@apropellets.es](mailto:info@apropellets.es)  
[twitter.com/APROPELLETS](https://twitter.com/APROPELLETS)

